

Ref. 346 Micro-ondas

Informações Gerais

Informaciones Generales

As pilhas incluídas no dispositivo de som são destinadas apenas a demonstração do funcionamento do brinquedo no ponto de venda e devem ser trocadas quando estiverem fracas.

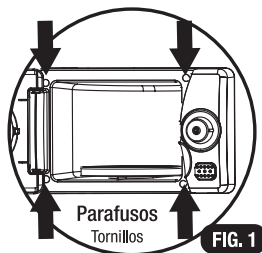
Las pilas incluídas en el dispositivo de sonido están destinadas sólo para la demostración del juguete en el punto de venta y deben ser reemplazadas cuando esten agotadas.

Troca de pilhas

Cambio de pilas

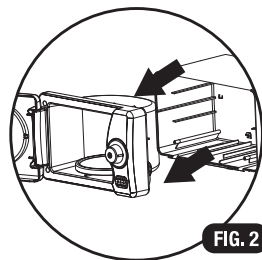
- 1. Abra a porta do micro-ondas e a desencaixe. Com uma chave phillips solte os 4 parafusos. (Fig.1)**

Abra la puerta del microondas y la desencaje. Con un destornillador phillips pequeño suelte los 4 tornillos. (Fig.1)



- 2. Desencaixe a parte frontal do micro-ondas. Na parte de trás da peça solta, encontra-se o dispositivo de som. (Fig. 2)**

Desencaje la parte del frente del microondas. En la parte trcera de la pieza suelta, encontrará el dispositivo de sonido. (Fig. 2)

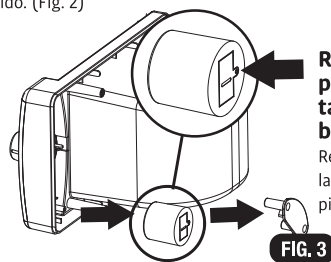


- 3. Desparafuse a proteção do dispositivo de som. (Fig. 3)**

Desatornille la protección del dispositivo de sonido. (Fig. 3).

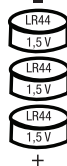
- 4. Verifique se todos os parafusos foram colocados e apertados antes de entregar o brinquedo à criança.**

Verifique si todos los tornillos fueron colocados y apretados antes de entregar el juguete al niño.



Retire o parafuso da tampa das 3 baterias LR44

Retire el tornillo de la tapa de las 3 pilas LR44



BATERIAS NÃO RECARREGÁVEIS. ADVERTÊNCIA! AS PILHAS NÃO PODEM SER RECARREGADAS (3 PILHAS LR44); A TROCA DE PILHAS DEVE SER REALIZADA POR UM ADULTO; OS DIFERENTES TIPOS DE PILHAS E BATERIAS, NOVAS E USADAS, NÃO PODEM SER MISTURADAS; SÓ DEVEM SER USADAS PILHAS E BATERIAS DO TIPO RECOMENDADO OU SIMILAR; AS PILHAS E BATERIAS DEVEM SER COLOCADAS RESPEITANDO A POLARIDADE; AS PILHAS E BATERIAS DESCARREGADAS DEVEM SER RETIRADAS DO BRINQUEDO; OS TERMINAIS DE UMA PILHA OU BATERIA NÃO PODEM SER COLOCADOS EM CURTO-CIRCUITO.

PILA NO RECARREGABLE

¡ADVERTENCIA! LAS PILAS NO DEBEN RECARGARSE (3 PILAS LR44); EL CAMBIO DE LAS PILAS/BATERIAS DEBE SER REALIZADO POR UN ADULTO; DIFERENTES TIPOS DE BATERIAS, NUEVAS Y UTILIZADAS, NO DEBEN MEZCLARSE; ÚNICAMENTE PILAS DEL TIPO DEBEN UTILIZARSE RECOMENDADO O SIMILAR; LAS PILAS SE DEBEN COLOCAR RESPEITANDO LA POLARIDAD; LAS PILAS Y BATERIAS DEBEN ESTAR DADOS DE ALTA RETIRARSE DEL JUGUETE; LOS TERMINALES DE UNA BATERIA O LA BATERIA NO DEBEN SER CORTOCIRCUITADOS. **¡ATENCIÓN!** PRECAUCIÓN CON EL RIESGO DE INGESTIÓN DE LA PILA / BATERIA.

ATENÇÃO! CUIDADO COM O RISCO DE INGESTÃO DA PILHA/BATERIA.