

Ref. 831 Centopéia

Informações Gerais

Informaciones Generales

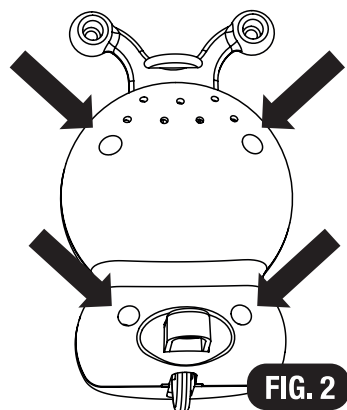

As pilhas incluídas no dispositivo de som são destinadas apenas a demonstração do funcionamento do brinquedo no ponto de venda e devem ser trocadas quando estiverem fracas. La pila incluida en el dispositivo de sonido está destinada sólo para la demostración del juguete en el punto de venta y debe ser reemplazada cuando este agotada.

Troca de pilhas

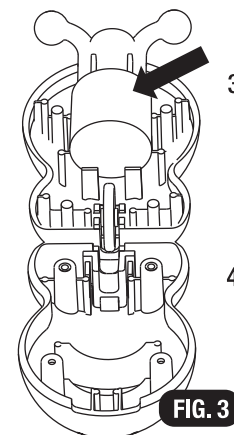
Cambio de pilas

1. Retire a cabeça da Centopeia flexionando em sentido contrário ao vagão do engate para que não quebre o mesmo. (Fig. 1)

Retire la cabeza del ciempiés haciendo flexión en dirección opuesta al carro de enganche para que no se rompa. (Fig. 1).

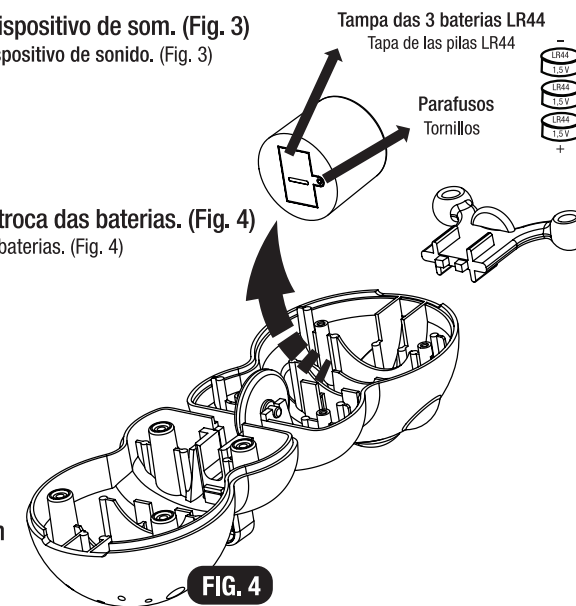


2. Desparafuse a cabeça da Centopeia. (Fig. 2)
Suelte los tornillos de la la cabeza del ciempiés. (Fig. 2)



3. Retire o dispositivo de som. (Fig. 3)
Retire el dispositivo de sonido. (Fig. 3)

4. Realize a troca das baterias. (Fig. 4)
Cambie las baterías. (Fig. 4)



5. Monte a cabeça novamente.
Verifique se todos os parafusos foram colocados e apertados antes de entregar o brinquedo à criança.

Vuelva a montar la cabeza. Compruebe que todos los tornillos se hayan instalado y apretado antes de entregar el juguete al niño.

BATERIAS NÃO RECARREGÁVEIS.

ADVERTÊNCIA! AS PILHAS NÃO PODEM SER RECARREGADAS (3 PILHAS LR44); A TROCA DE PILHAS DEVE SER REALIZADA POR UM ADULTO; OS DIFERENTES TIPOS DE PILHAS E BATERIAS, NOVAS E USADAS, NÃO PODEM SER MISTURADAS; SÓ DEVEM SER USADAS PILHAS E BATERIAS DO TIPO RECOMENDADO OU SIMILAR; AS PILHAS E BATERIAS DEVEM SER COLOCADAS RESPEITANDO A POLARIDADE; AS PILHAS E BATERIAS DESCARREGADAS DEVEM SER RETIRADAS DO BRINQUEDO; OS TERMINAIS DE UMA PILHA OU BATERIA NÃO PODEM SER COLOCADOS EM CURTO-CIRCUITO.

ATENÇÃO! CUIDADO COM O RISCO DE INGESTÃO DA PILHA/BATERIA.

PILA NO RECARGABLE **¡ADVERTENCIA!**

· LAS PILAS NO DEBEN RECARGARSE (3 PILAS LR44); · EL CAMBIO DE LAS PILAS/BATERIAS DEBE SER REALIZADO POR UN ADULTO; · DIFERENTES TIPOS DE BATERIAS, NUEVAS Y UTILIZADAS, NO DEBEN MEZCLARSE; · ÚNICAMENTE PILAS DEL TIPO DEBEN UTILIZARSE RECOMENDADO O SIMILAR; · LAS PILAS SE DEBEN COLOCAR RESPEITANDO LA POLARIDAD; · LAS PILAS Y BATERIAS DEBEN ESTAR DADOS DE ALTA RETIRARSE DEL JUGUETE; · LOS TERMINALES DE UNA BATERIA O LA BATERIA NO DEBEN SER CORTOCIRCUITADOS. **¡ATENCIÓN!** PRECAUCIÓN CON EL RIESGO DE INGESTIÓN DE LA PILA / BATERIA.