

Ref. 896 897 - Babyleta

Informações Gerais

Informaciones Generales

As pilhas incluídas no dispositivo de som são destinadas apenas a demonstração do funcionamento do brinquedo no ponto de venda e devem ser trocadas quando estiverem fracas.

Las pilas incluídas en el dispositivo de sonido están destinadas sólo para la demostración del juguete en el punto de venta y deben ser reemplazadas cuando esten agotadas.

1 TROCA DE PILHAS Cambio de pilas

1.1 Abra a proteção do dispositivo de som (Fig. 1).

Abre la protección del dispositivo de sonido (Fig. 1).

1.2 Com auxílio de uma ferramenta, retire o parafuso da tampa do dispositivo de som e realize a troca de pilhas.

3 baterias LR44 (Fig. 2).

Con una herramienta, retire el tornillo de protección de la batería y cambiar las pilas. 3 pilas LR44 (Fig. 2).

1.3 Parafusar novamente a tampa do dispositivo de som e colocar a proteção.

Certifique-se que ficou bem fechada antes de entregar o brinquedo à criança.

Atornille la cubierta del dispositivo de sonido y póngase la protección. Asegúrese de que

esté bien cerrado antes de entregar el juguete al niño.

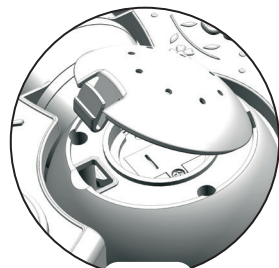


FIG. 1


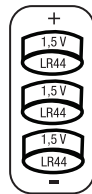


FIG. 2



BATERIAS NÃO RECARREGÁVEIS. ADVERTÊNCIA! AS PILHAS NÃO PODEM SER RECARREGADAS (3 PILHAS LR44); A TROCA DE PILHAS DEVE SER REALIZADA POR UM ADULTO; OS DIFERENTES TIPOS DE PILHAS E BATERIAS, NOVAS E USADAS, NÃO PODEM SER MISTURADAS; SÓ DEVEM SER USADAS PILHAS E BATERIAS DO TIPO RECOMENDADO OU UM SIMILAR; AS PILHAS E BATERIAS DEVEM SER COLOCADAS RESPEITANDO A POLARIDADE; AS PILHAS E BATERIAS DESCARREGADAS DEVEM SER RETIRADAS DO BRINQUEDO; OS TERMINAIS DE UMA PILHA OU BATERIA NÃO PODEM SER COLOCADOS EM CURTO-CIRCUITO.

ATENÇÃO! CUIDADO COM O RISCO DE INGESTÃO DA PILHA/BATERIA.

PILA NO RECARGABLE

¡ADVERTENCIA! LAS PILAS NO DEBEN RECARGARSE (3 PILAS LR44); EL CAMBIO DE LAS PILAS/BATERIAS DEBE SER REALIZADO POR UN ADULTO; DIFERENTES TIPOS DE BATERIAS, NUEVAS Y UTILIZADAS, NO DEBEN MEZCLARSE; ÚNICAMENTE PILAS DEL TIPO DEBEN UTILIZARSE RECOMENDADO O SIMILAR; LAS PILAS SE DEBEN COLOCAR RESPEITANDO LA POLARIDAD; LAS PILAS Y BATERIAS DEBEN ESTAR DADOS DE ALTA RETIRARSE DEL JUGUETE; LOS TERMINALES DE UNA BATERIA O LA BATERIA NO DEBEN SER CORTOCIRCUITADOS. **ATENCIÓN!** PRECAUCIÓN CON EL RIESGO DE INGESTIÓN DE LA PILA / BATERIA.