

Ref. 890 / 891 - Bebê Aviador / Bebê Aviador Rosa

+9
meses

Informações Gerais

Informaciones Generales

As pilhas incluídas no dispositivo de som são destinadas apenas a demonstração do funcionamento do brinquedo no ponto de venda e devem ser trocadas quando estiverem fracas.

La pila incluida en el dispositivo de sonido está destinada sólo para la demostración del juguete en el punto de venta y debe ser reemplazada cuando este agotada.

1 TROCA DE PILHAS

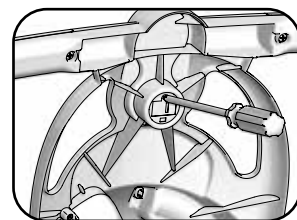
Cambio de pilas

1.1 Retire o parafuso da tampa do módulo de som e realize a troca das 3 pilhas LR44.

Retire el tornillo de la tapa del módulo de sonido y reemplace las 3 pilas LR44.

1.2 Parafuse novamente a tampa do módulo de som. Certifique-se que ficou bem fechada antes de entregar o brinquedo à criança.

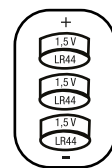
Vuelva a atornillar la cubierta del módulo de sonido. Asegúrese de que esté bien cerrado antes de darle el juguete al niño.



Parafuso
Tornillo



Tampa das 3 baterias LR44
Tapa de las 3 pilas LR44



2 MONTAGEM DOS PÉS

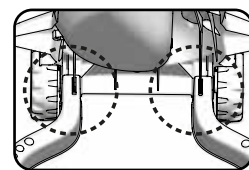
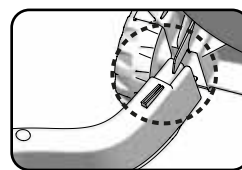
Montaje de pie

2.1 Posicione os pés nas aberturas e encaixe-os até esconder a guia.

Coloque los pies en las aberturas y ajústelos hasta que la guía quede oculta.

2.2 Certifique-se que ficou bem fixo antes de entregar à criança.

Asegúrate de que esté seguro antes de entregar al niño.



BATERIAS NÃO RECARREGÁVEIS

ADVERTÊNCIA!

- AS PILHAS NÃO PODEM SER RECARREGADAS (3 PILHAS LR44);
- A TROCA DE PILHAS DEVE SER REALIZADA POR UM ADULTO;
- OS DIFERENTES TIPOS DE PILHAS E BATERIAS, NOVAS E USADAS, NÃO PODEM SER MISTURADAS;
- SÓ DEVEM SER USADAS PILHAS E BATERIAS DO TIPO RECOMENDADO OU UM SIMILAR;
- AS PILHAS E BATERIAS DEVEM SER COLOCADAS RESPEITANDO A POLARIDADE;
- AS PILHAS E BATERIAS DESCARREGADAS DEVEM SER RETIRADAS DO BRINQUEDO;
- OS TERMINAIS DE UMA PILHA OU BATERIA NÃO PODEM SER COLOCADOS EM CURTO-CIRCUITO.

- **ATENÇÃO!** CUIDADO COM O RISCO DE INGESTÃO DA PILHA/BATERIA.

PILA NO RECARGABLE
ADVERTENCIA!

- LAS PILAS NO DEBEN RECARGARSE (3 PILAS LR44);
- EL CAMBIO DE LAS PILAS/BATERIAS DEBE SER REALIZADO POR UN ADULTO.
- DIFERENTES TIPOS DE BATERIAS, NUEVAS Y UTILIZADOS, NO DEBEN MEZCLARSE;
- ÚNICAMENTE PILAS DEL TIPO DEBEN UTILIZARSE RECOMENDADO O SIMILAR;
- LAS PILAS SE DEBEN COLOCAR RESPEITANDO LA POLARIDAD;
- LAS PILAS Y BATERIAS DEBEN ESTAR DADOS DE ALTA RETIRARSE DEL JUGUETE;
- LOS TERMINALES DE UNA BATERIA O LA BATERIA NO DEBEN SER CORTOCIRCUITADOS.
- **ATENCIÓN!** PRECAUCIÓN CON EL RIESGO DE INGESTIÓN DE LA PILA / BATERIA.